



# Mitsubishi ECLIPSE CROSS



**MITSUBISHI  
MOTORS**

Drive your Ambition



# ÍNDICE

Toque no tema de seu interesse para ser direcionado para a página correspondente



- **Versões** 3
- **Design** 4
- **Performance** 12
- **Conforto** 16
- **Tecnologia** 22
- **Tecnologia MiTEC** 29
- **Segurança Ativa** 38
- **Segurança Passiva** 42
- **Cores** 44
- **Revisão** 45





HPE-S Black  
4x4



HPE-S  
4x4 e 4x2



HPE  
Black



HPE

Rush

# 5 VERSÕES

Mitsubishi Eclipse Cross

**HPE-S BLACK 4X4**

**HPE-S 4X4 E 4X2**

**HPE BLACK**

**HPE**

**RUSH**





**HPE-S BLACK 4X4**



**HPE BLACK**



**HPE-S**

# DESIGN FRONTAL

## DYNAMIC **SHIELD** E V O L U T I O N

Grade dianteira superior em Black Piano  
Sofisticação, elegância e dinamismo





Lavadores  
dos faróis\*

Conjunto óptico

# FULL LED\*\*

com farol alto e de neblina

\*Disponível nas versões HPE-S Black 4X4, HPE-S 4X4, HPE-S.

\*\*Disponível nas versões HPE-S Black 4X4, HPE-S 4X4, HPE-S, HPE Black e HPE.

Eclipse Cross

Design





# DRL

Luzes de condução diurna em

# LED

Segurança: ligada automaticamente,  
aumenta a visualização do veículo durante o dia





Eclipse Cross

## RUSH

Para-choques na cor do veículo com acabamentos na cor cinza metálico e skid plate na cor preta



Eclipse Cross

## HPE

Para-choques e acabamentos na cor do veículo e skid plate na cor preta



Eclipse Cross

## HPE-S HPE-S 4X4

Para-choques na cor do veículo com acabamentos na cor preta e skid plate na cor prata



Eclipse Cross

## HPE BLACK

Para-choques na cor do veículo com acabamentos na cor preta e detalhes na cor vermelha



Eclipse Cross

## HPE-S BLACK 4X4

Para-choques na cor do veículo com acabamentos na cor preta e detalhes na cor bege

# PARA-CHOQUES

com detalhes exclusivos para cada versão





# DESIGN TRASEIRO

—  
**LANTERNAS**  
**TRASEIRAS** em LED

—  
**AEROFÓLIO**  
**TRASEIRO**





Teto solar

# PANORÂMICO DUPLO\*

A mais recente evolução  
do teto panorâmico:

a entrada de luz é maximizada por dois painéis de vidro –  
o traseiro é fixo e o frontal, deslizando

\*Disponível nas versões HPE-S Black 4x4, HPE-S 4x4 e HPE-S.





### Eclipse Cross **Rush**

Rodas de liga leve  
e acabamento na cor  
cinza metalizado



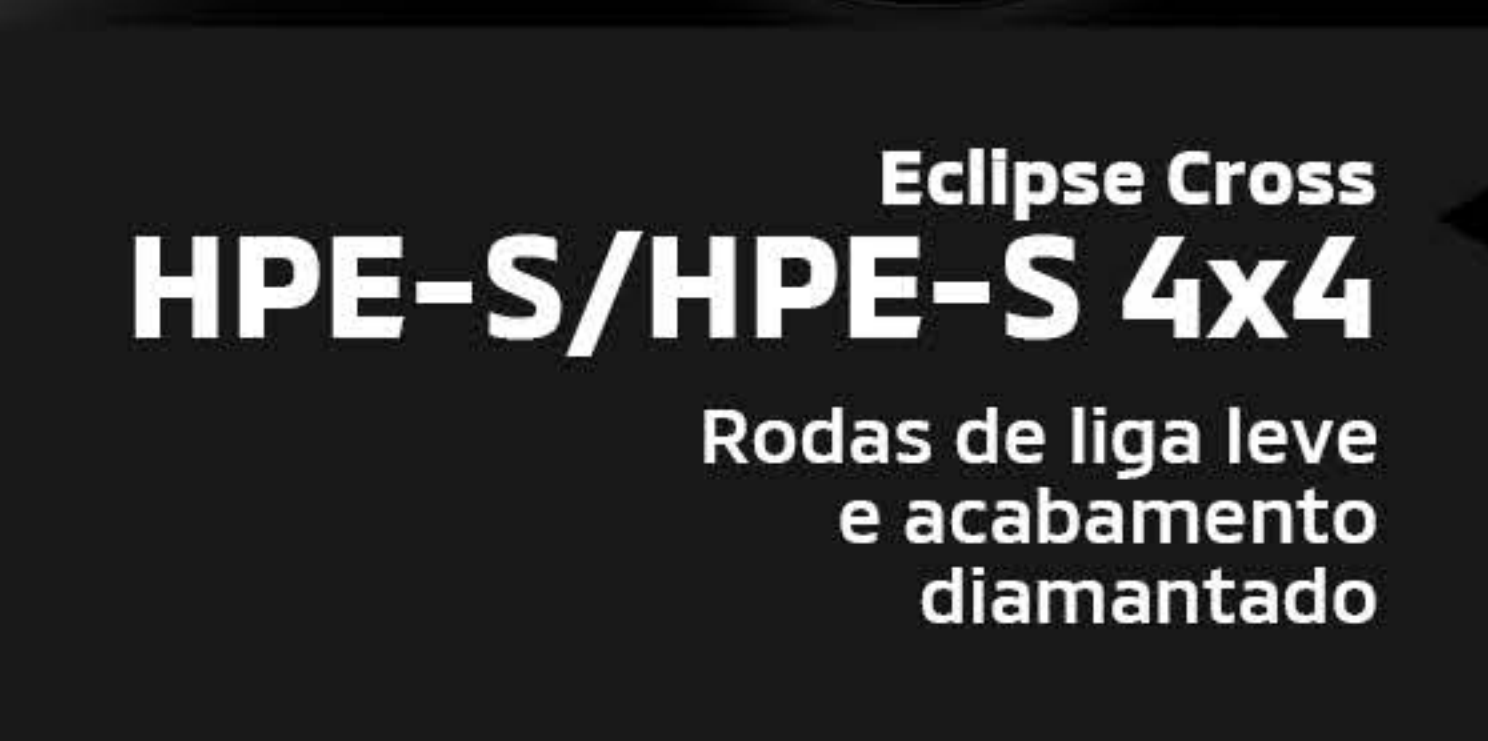
### Eclipse Cross **HPE**

Rodas de liga leve  
e acabamento  
diamantado



### Eclipse Cross **HPE Black**

Rodas de liga leve  
e acabamento na cor  
preto brilhante



### Eclipse Cross **HPE-S/HPE-S 4x4**

Rodas de liga leve  
e acabamento  
diamantado



**NOVO**



**NOVO**

### Eclipse Cross **HPE-S Black 4x4**

Rodas de liga leve  
e acabamento  
com verniz fumê

Rodas de

**LIGA  
LEVE** **18"**  
aro

Pneus

**225/55 R18**

menor resistência ao rolamento, o que reduz  
o consumo de combustível





Design

# FUNCIONAL

com acabamentos refinados nas cores prata acetinado\* ou prata escurecido\*\*

Cockpit

# DINÂMICO e ERGONÔMICO


Painéis e consoles internos com acabamento

# BLACK PIANO

\*Disponível nas versões HPE-S 4x4, HPE-S, HPE e RUSH.

\*\*Disponível nas versões HPE-S Black 4x4 e HPE Black.





Motor

**MIVEC** gasolina

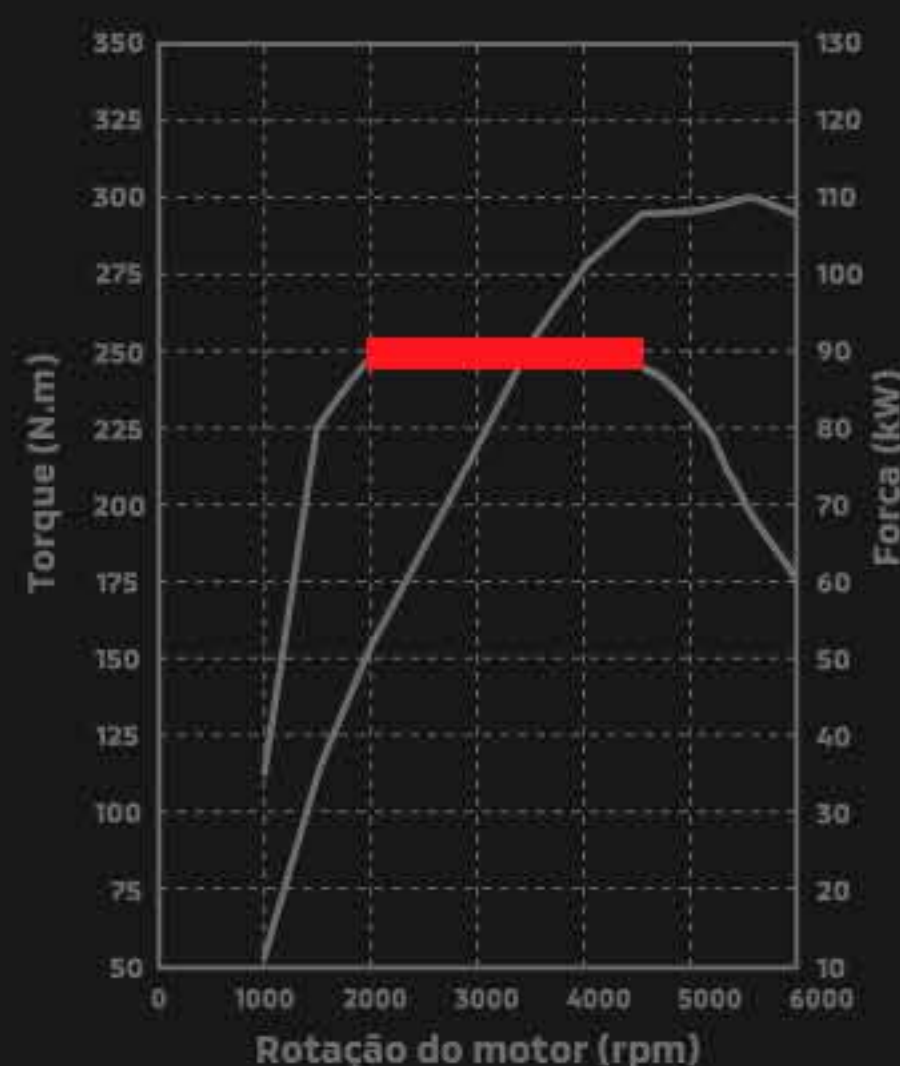
**TURBO 1.5L**

com injeção direta

Potência máxima **165 CV**

Torque máximo **25,5 Kgf.m**

Força o tempo todo, retomadas rápidas, muita segurança nas ultrapassagens e prazer ao dirigir no dia a dia



1.5L MIVEC

Eclipse Cross

Performance





Transmissão automática  
de 8 velocidades

# INVECS-III CVT

com sistema sequencial  
Sport Mode

## PADDLE SHIFTERS\*

para troca de marchas no volante

\*Disponível nas versões HPE-S Black 4X4, HPE-S 4X4, HPE-S, HPE Black e HPE.

Eclipse Cross

Performance





**AWD AUTO**



**AWD SNOW**



**AWD GRAVEL**

Tração

# S-AWC

## SUPER ALL WHEEL CONTROL

Sistema integrado de controle da tração do veículo\*

O S-AWC aumenta sua confiança em qualquer estrada ao combinar o 4WD controlado eletronicamente com o Active Yaw Control (AYC) desenvolvido pela Mitsubishi Motors, que usa a frenagem para otimizar e distribuir o torque entre as quatro rodas. Um indicador no painel de instrumentos lhe mantém informado sobre o modo selecionado do S-AWC. Dependendo das condições da estrada, você pode escolher entre os modos AUTO, SNOW ou GRAVEL, para melhorar a precisão na condução, a estabilidade em linha reta e a manobrabilidade em estradas escorregadias

\*Disponível nas versões HPE-S Black 4X4 e HPE-S 4X4.

Eclipse Cross

Performance





## SUSPENSÃO DIANTEIRA

Independente,  
estrutura McPherson,  
molas helicoidais  
e barra estabilizadora

## SUSPENSÃO TRASEIRA

Independente,  
estrutura Multi-link,  
molas helicoidais  
e barra estabilizadora

Estabilidade, conforto e

# CONTROLE

A expertise da marca com veículos 4x4 e a experiência em competições contribuíram para criar uma suspensão que propicia condução estável e previsível, além de excelente combinação entre conforto e performance

**RAIO DE GIRO**  
**5,3** metros  
**FÁCIL DE  
MANOBRAR!**



Eclipse Cross

Performance





Espaço interno

# REFINADO


Bancos com revestimentos exclusivos para cada versão\*

Acabamento sofisticado com materiais que proporcionam melhor isolamento acústico.

- Bancos dianteiros com ajustes elétricos e aquecimento\*
- Bancos traseiros reclináveis



\*Disponível nas versões HPE, HPE-S e HPE-S 4x4.

 Eclipse Cross

Conforto





# CONFORTO

para todos os passageiros

- Bancos traseiros bipartidos em 60:40, com assentos confortáveis e 8 níveis de reclinção do encosto
- Bancos dianteiros com formato envolvente, espuma de dupla densidade que proporciona maior retenção nas curvas e conforto ao dirigir

Configurações dos bancos para um interior  
**FLEXÍVEL**





**PORTA  
MALAS**  
com capacidade de

**473** LITROS!

Eclipse Cross

Conforto





Tampa do porta-malas com

# ABERTURA e FECHAMENTO ELETRICOS\*

A abertura do porta-malas do Eclipse Cross é possível por aproximação da chave e por sensor de movimento, passando o pé na parte inferior do para-choque traseiro



\*Disponível nas versões HPE-S Black 4x4, HPE-S 4x4 e HPE-S.

Eclipse Cross

Conforto





Freio de estacionamento eletrônico com

# AUTO HOLD\*

Mantém o freio acionado, mesmo sem pressão no pedal, liberando o movimento quando o acelerador é acionado

**Direção com assistência elétrica**

Volante com comandos de voz, áudio, telefone, piloto automático e ajustes de profundidade e altura.



\*Disponível nas versões HPE-S Black 4x4, HPE-S 4x4, HPE-S, HPE Black e HPE.

Eclipse Cross

Conforto





Ar-condicionado

DIGITAL  
AUTOMÁTICO

**DUALZONE\***

com saídas independentes

\*Disponível nas versões HPE-S Black 4x4, HPE-S 4x4, HPE-S, HPE Black e HPE.

Eclipse Cross

Conforto





Smart

**KEYLESS\***

**SISTEMA DE ENTRADA  
SEM CHAVE**

**Destravamento  
das portas por apenas  
um toque**



\*Disponível nas versões HPE-S Black 4x4, HPE-S 4x4, HPE-S, HPE Black e HPE.

 Eclipse Cross

Tecnologia





Botão

**START STOP\***

para partida do motor



Espelho retrovisor interno eletrocromático\*\* que ajusta a intensidade da luz refletida sobre ele

\*Disponível nas versões HPE-S Black 4x4, HPE-S 4x4, HPE-S, HPE Black e HPE.

\*\*Disponível nas versões HPE-S Black 4x4, HPE-S 4x4, HPE-S."

 Eclipse Cross

Tecnologia





Mostradores de

# ALTO CONTRASTE

Computador de bordo com display  
colorido de multi-informações

Imagem ilustrativa da versão 4x4.

 Eclipse Cross

Tecnologia





**NOVO**

# MULTIMÍDIA TOUCH SCREEN 12"\*



android auto Apple CarPlay

**CONEXÃO SEM FIO!**



**WI-FI  
HANDSFREE**



**BLUETOOTH**

\*Disponível nas versões HPE-S Black 4x4 e HPE-S 4x4. A versão HPE-S não tem GPS Offline. As versões HPE Black, HPE e RUSH tem multimídia de 10 polegadas.

Eclipse Cross

Tecnologia





Sensores

## CHUVA\*

para acionamento dos limpadores do para-brisa com ajuste automático de intensidade

## CREPUSCULAR\*

para acionamento automático dos faróis

## ESTACIONAMENTO DIANTEIRO E TRASEIRO\*\*

\*Disponível nas versões HPE-S Black 4x4, HPE-S 4x4, HPE-S, HPE Black e HPE.

\*\*Disponível nas versões HPE-S Black 4x4, HPE-S 4x4, HPE-S.





**NOVO**

# CARREGADOR DE SMARTPHONE INDUÇÃO por

Mais praticidade e comodidade  
para carregar o seu celular





## 1 TOMADA **12V**

- 1 tomada no painel

## 4 ENTRADAS **USB**

- 2 USB tipo A no painel
- 1 USB tipo A atrás do console central
- 1 USB tipo C atrás do console central

\*Disponível nas versões HPE-S Black 4x4, HPE-S 4x4, HPE-S, HPE Black e HPE.



**MiTEC**  
TECNOLOGIA  
INTUITIVA

Faróis

AUTO

**HIGH  
BEAM\***

Sistema que intercala automaticamente entre o farol alto e baixo, evitando o ofuscamento dos motoristas logo à frente e no sentido contrário


\*Disponível nas versões HPE-S Black 4x4, HPE-S 4x4, HPE-S.

Eclipse Cross

Tecnologia MiTEC



**MITEC**  
TECNOLOGIA  
INTUITIVA



# ACC\*

## PILOTO AUTOMÁTICO ADAPTATIVO DE NOVA GERAÇÃO

### Adaptive Cruise Control

Quando não há veículos à frente, a velocidade determinada é mantida sem que o condutor precise acelerar

Quando o sistema detecta um veículo à frente, a velocidade do Eclipse Cross passa a ser a mesma do veículo à frente e a distância mantida será a selecionada pelo condutor

Se o veículo à frente diminuir a velocidade, a velocidade do Eclipse Cross se iguala à do veículo à frente, mantendo a distância selecionada até a parada


\*Disponível nas versões HPE-S Black 4x4, HPE-S 4x4, HPE-S.

Eclipse Cross

Tecnologia MITEC



**MITEC**  
TECNOLOGIA  
INTUITIVA



**BSW\***

**SISTEMA DE MONITORAMENTO  
DE PONTOS CEGOS**

Blind Spot Warning



Avisos sonoro e de luz  
nos espelhos retrovisores  
indicam a presença  
de veículo na região  
do ponto cego

\*Disponível nas versões HPE-S Black 4x4, HPE-S 4x4, HPE-S.

 Eclipse Cross

Tecnologia MITEC



**MITEC**  
TECNOLOGIA  
INTUITIVA



# FCM\*

## SISTEMA DE FRENAGEM AUTÔNOMA

### Forward Collision Mitigation System

Ajuda a prevenir colisões frontais ou reduzir os danos se a colisão for inevitável. Identifica veículos e pedestres via câmera e radar laser

\*Disponível nas versões HPE-S Black 4x4, HPE-S 4x4, HPE-S.

Eclipse Cross

Tecnologia MITEC



100  
km/h



SET

120  
km/h

# HEAD UP DISPLAY\* COLORIDO

Informações coloridas do veículo no horizonte do motorista, para facilitar a visualização sem tirar a atenção no trânsito

- Piloto automático adaptativo
- Alerta de cinto de segurança
- Limitador de velocidade
- Sistema de frenagem autônoma
- Alerta de portas abertas
- Ajuste de brilho

\*Disponível nas versões HPE-S Black 4x4, HPE-S 4x4, HPE-S, HPE Black e HPE.



**MiTEC**  
TECNOLOGIA  
INTUITIVA




# HSA

**ASSISTENTE DE PARTIDA  
EM RAMPA**

**Hill Start Assist**

O sistema evita que o veículo recue  
ou avance em locais inclinados





# LDW\*

## ALERTA DE MUDANÇA DE FAIXA

### Lane Departure Warning

O sistema LDW utiliza uma câmera para analisar o modo de condução do motorista. Ao identificar uma possível mudança involuntária de faixa, o sistema emite um alerta sonoro e acende uma luz no painel do carro

\*Disponível nas versões HPE-S Black 4x4, HPE-S 4x4, HPE-S.



**MiTEC**  
TECNOLOGIA  
INTUITIVA



# RCTA\*

## SISTEMA DE AVISO DE TRÁFEGO TRASEIRO

### Rear Cross Traffic Alert

Ajuda a evitar possíveis acidentes ao sair de algum local de ré com o veículo. Quando outro veículo se aproxima perpendicularmente ao carro que está dando ré, o RCTA emite um sinal sonoro, mostra uma mensagem no painel e acende a luz do BSW do lado em que o veículo está se aproximando

\*Disponível nas versões HPE-S Black 4x4, HPE-S 4x4, HPE-S.

Eclipse Cross

Tecnologia MiTEC



**MITEC**  
TECNOLOGIA  
INTUITIVA



# UMS\*

## SISTEMA DE PREVENÇÃO DE ACELERAÇÃO INVOLUNTÁRIA

Ultrasonic Misacceleration  
Mitigation System

Previne a aceleração por meio de alarmes sonoros e atuação no torque do motor

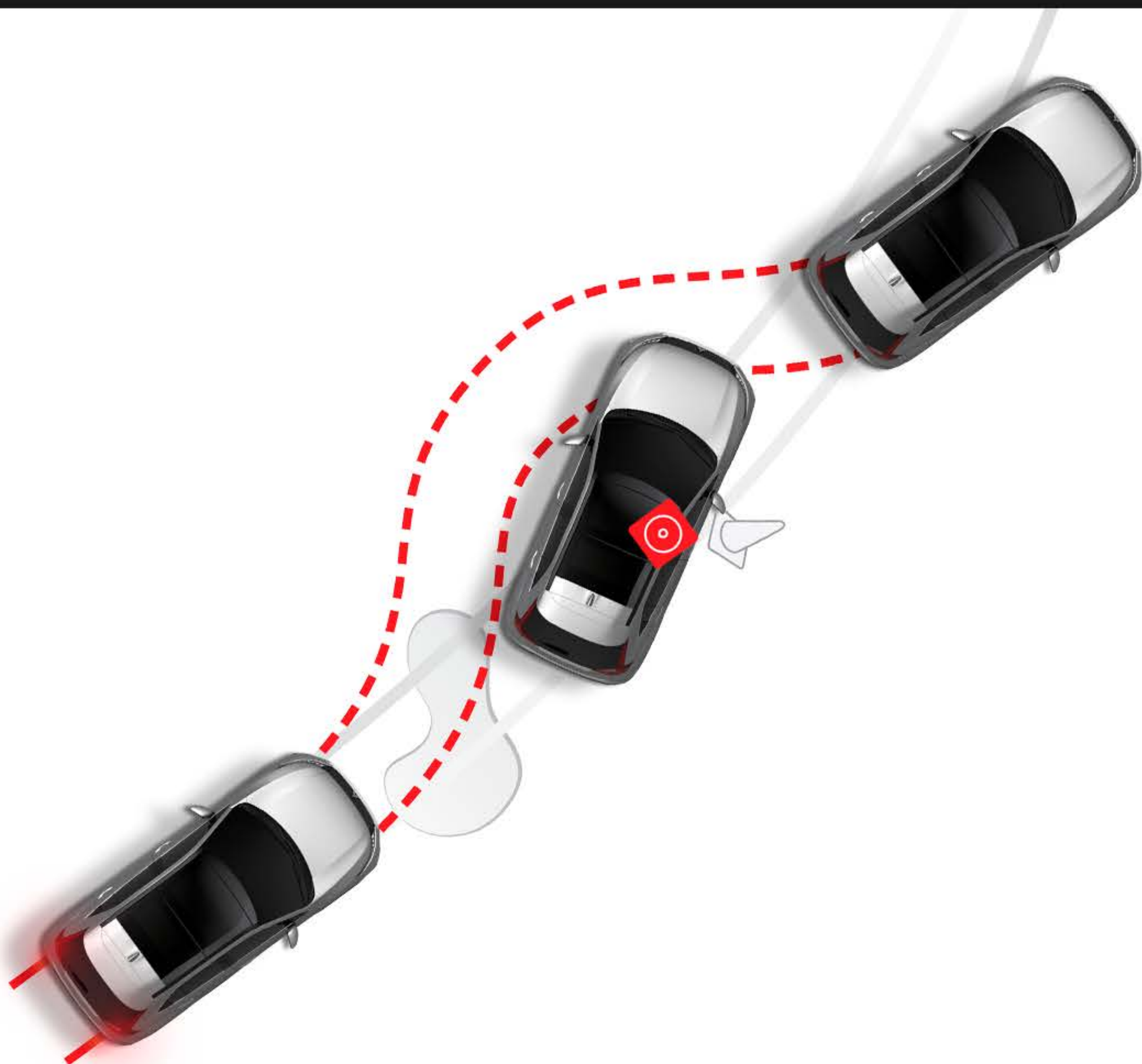
**Reduz as chances e o perigo de atingir obstáculos a 4 metros de distância, na frente ou atrás do veículo, se o motorista pressiona por engano o acelerador quando o veículo está parado ou em velocidades de até 10 km/h**

\*Disponível nas versões HPE-S Black 4x4, HPE-S 4x4, HPE-S.

Eclipse Cross

Tecnologia MITEC





# ABS

## FREIOS COM SISTEMA ANTITRAVAMENTO Anti-lock Braking System

Sistema eletrônico com 4 canais que evita o travamento das rodas em frenagens de emergência, mantendo a dirigibilidade.

# EBD

## DISTRIBUIÇÃO ELETRÔNICA DOS FREIOS Electronic Brakeforce Distribution

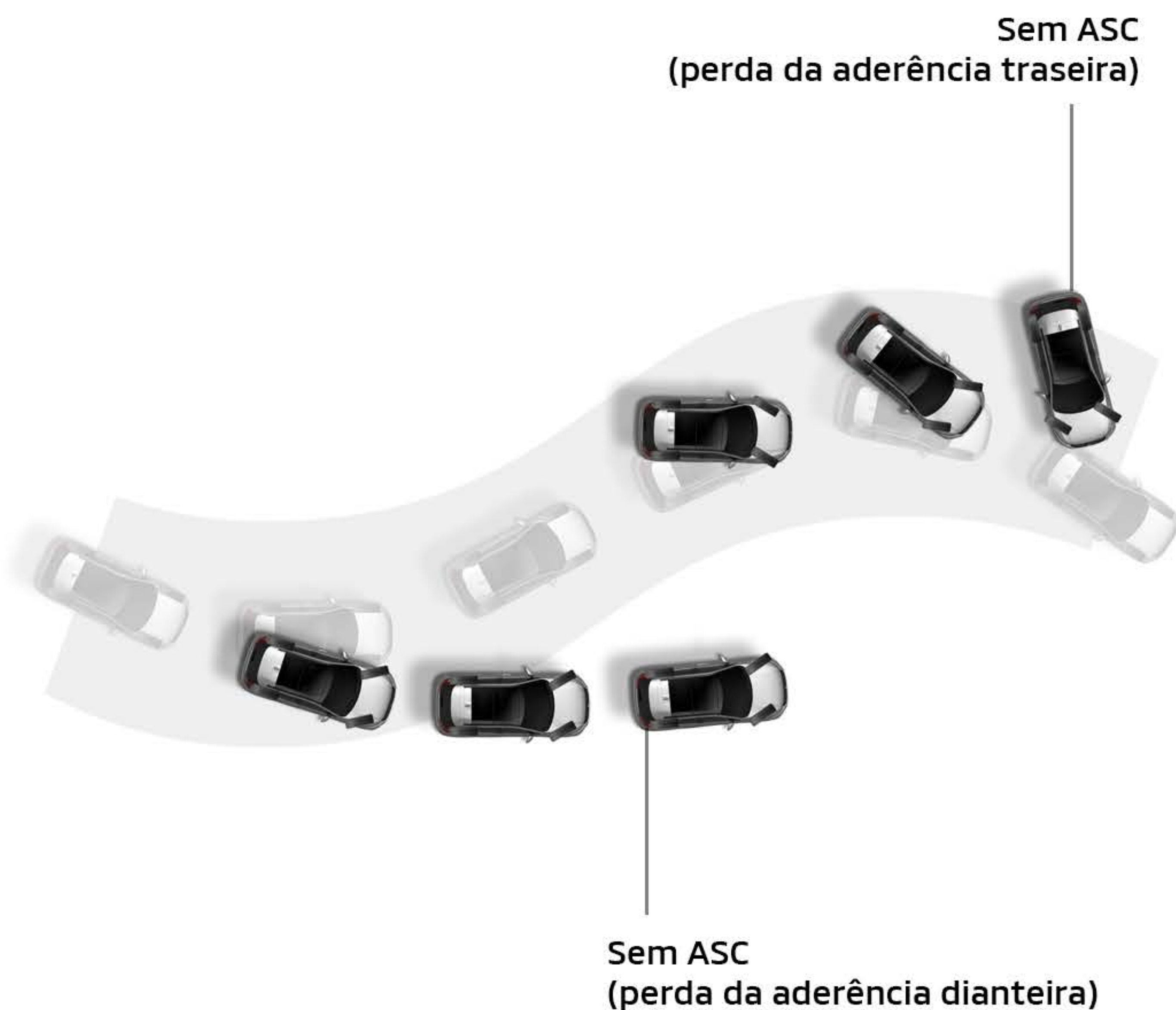
Equaliza a força de frenagem, diminui a distância necessária até a parada e evita que a traseira do veículo perca estabilidade, mesmo com o carro carregado.

# BAS

## ASSISTENTE DE FRENAGEM DE EMERGÊNCIA Brake Assist System

O sistema identifica uma frenagem de emergência e aplica uma força extra no conjunto de freios, exigindo menos esforço no pedal e garantindo menor distância percorrida.





# ASC

## CONTROLE ATIVO DE ESTABILIDADE

### Active Stability Control

Em curvas agudas, caso os sensores detectem uma tendência à perda de controle da trajetória, o sistema age diretamente na potência do motor e também nos freios de cada roda, independentemente da atuação do condutor.

# ATC

## CONTROLE ATIVO DE TRAÇÃO

### Active Traction Control

Antecipando a perda de tração em pisos de baixa aderência, o sistema age sozinho e transfere tração para a roda que tiver maior aderência, travando a roda sem aderência para maximizar a força do motor.





# BOS

## SISTEMA DE CONTROLE DOS FREIOS

### Brake Override System

O sistema monitora constantemente os sinais do freio e do acelerador. Caso o freio seja acionado junto com o acelerador, o sistema reduz as rotações do motor gradativamente até a parada total e controlada do veículo





# **SPEED LIMITER\***

## **LIMITADOR DE VELOCIDADE**

O sistema não permite ultrapassar a velocidade determinada: o motorista seleciona a velocidade à qual deseja limitar o veículo e ela fica bloqueada eletronicamente, a não ser em casos de aceleração brusca, quando o sistema entende a necessidade do aumento da velocidade

\*Disponível nas versões HPE-S Black 4x4, HPE-S 4x4 e HPE-S.

**Eclipse Cross**

**Segurança Ativa**





# **FULL** AIRBAGS


**2** airbags **FRONTAIS**

**2** airbags **LATERAIS**  
**NOS BANCOS DIANTEIROS**

**2** airbags **DE CORTINA**

**1** airbag **PARA OS JOELHOS**  
**DO MOTORISTA**





Carroceria  
**RISE**

Reinforced Impact Safety Evolution

**Estrutura reforçada, mais leve e  
com ampla capacidade de deformação**



Sistema  
**ISOFIX**

Mais segurança  
para crianças





Preto Ônix  
Perolizado

Azul Baikal  
Metálico

Azul Baikal  
Metálico

Cinza Concret  
Spot

Prata Lítio  
Metálico

Prata Cool  
Metálico

Branco Fuji  
Perolizado

Vermelho Lucid  
Metálico

# 8 CORES EXTERNAS\*

\*A versão HPE-S BLACK 4x4 está disponível nas cores Branco Fuji, Cinza Londrino e Preto Ônix.  
HPE BLACK está disponível nas cores Branco Fuji, Cinza Concrete Spot e Preto Ônix.  
RUSH está disponível nas cores Branco Fuji, Cinza Londrino, Prata Lítio e Preto Ônix.





Manutenção  
**REVISÕES**  
COM PREÇO FIXO

**Excelente custo-benefício**

Consulte [www.mitsubishimotors.com.br](http://www.mitsubishimotors.com.br)  
para valores e mais informações



5 anos de garantia são válidos  
a partir do ano 2023 / modelo 2024  
sem limite de quilometragem  
para venda a pessoas físicas ou  
com limite de 100.000 km para  
venda a pessoas jurídicas.



Eleita com o melhor pós-vendas  
do Brasil pela revista  
Quatro Rodas 2024.

Eclipse Cross

Revisão e Garantia





**MITSUBISHI  
MOTORS**

**Drive your Ambition**



facebook.com

**mitsubishimotorsbr**



instagram.com

**mitsubishimotorsbr**



tiktok.com

**mitsubishimotorsbr**



youtube.com

**mitsubishimotors**

**www.eclipsecross.com.br**

**sac 0800 702 0404**

Catálogo do veículo Eclipse Cross. Ano 2025 / modelo 2026.  
Válido até 31/12/2025.

Veículo fabricado pela HPE Automotores do Brasil Ltda, que reserva-se o direito de alterar as especificações dos produtos sem prévio aviso. Imagens ilustrativas.



O pneu oficial da Mitsubishi.



A Mitsubishi usa e recomenda lubrificantes Shell Helix.



**Safra**

Adquira o seu Mitsubishi com o Banco Safra e tenha benefícios exclusivos para desbravar o mundo 4x4 e aproveitar mais o caminho.



assinatura

Contratou, dirigiu.



Peça uma cotação: 0800 727 2677



Desacelere.  
Seu bem maior é a vida.

**Eclipse Cross**