

ASX



**MITSUBISHI
MOTORS**

Drive your Ambition



CONTEÚDO

Versão	4x4 AWD	4x2 CVT
1 Grade dianteira com novo design e para-choque dianteiro com "Dynamic Shield Design"	X	X
2 Teto solar Sky View	OPC	-
3 Luz de condução diurna (DRL) em LED	X	X
4 Paddle shifters no volante	X	X
5 Sistema de tração AWD	X	-
6 Botão Start Stop: partida automática pelo botão	X	-
7 Transmissão automática INVECS III com Sport Mode de 6 velocidades	X	X
8 Sistema Full Airbags: frontais, laterais, de cortina e para os joelhos do motorista	X	-
Faróis Xênon de longo alcance com regulagem automática da altura do fecho	OPC	-
Volante com acabamento black piano e detalhes cromados	X	X
Multimídia ¹ com tela Touch Screen Capacitiva de 7", CarPlay® & AndroidAuto®, Comando de Voz, Rádio FM 18 memórias / AM 12 memórias, Audio Player MP3, WMA, Video Player MP4, RMVB, Bluetooth® com áudio streaming, entrada USB/iPod	X	X
Comando de voz e controle do telefone no volante	X	-
Comando do piloto automático e do áudio no volante	X	X
Antena de teto tipo Shark	X	X
Sistema TPMS para controle da pressão dos pneus	X	X
Assistente de partida em rampa (HSA)	X	X
Controle ativo de estabilidade (ASC) e controle de tração (ATC)	X	X
Espelho retrovisor externo elétrico retrátil com luz indicadora de direção e desembaçador	X	-
Ar condicionado automático	X	X
Bancos revestidos de couro, com aquecimento nos dianteiros.	X	-
Acabamento interno predominantemente bege ²	X	-
Acabamento interno predominantemente preto ²	X	X
Computador de bordo de alto contraste com display de multi-informação	X	-
Piloto automático	X	X
Sensor de estacionamento e câmera de ré	X	X
Sensor crepuscular e de chuva para acionamento automático do limpador do parabrisa	X	-
Freios ABS com EBD e BAS	X	X
Sistema de abertura das portas por aproximação (KOS)	X	-
Trava de segurança nas portas traseiras (trava para crianças)	X	X
Espelho retrovisor interno dia e noite	X	X
Rack de teto	X	X
Coluna de direção com ajuste de altura e profundidade	X	X
Imobilizer	X	X
Para-choque traseiro com lentes refletoras	X	X
Tampa do porta malas com acabamento cromado	X	X
Roda de liga 18" Diamantada com pneus 225/55 R18	X	X

¹Funcionamento apenas com o freio de estacionamento acionado.

²Veículos nas cores Preto Onix (X70); Branco Fuji (W57); Marrom Cacau (C13); Azul Petróleo (D42) e Vermelho Rubi (P65) com opção de acabamento interno predominantemente na cor Bege ou Preta.




1



2




3



4




5



6



7



8

MITSUBISHI ASX — A COMBINAÇÃO DO 4X4 COM A VERSATILIDADE

O ASX é o SUV urbano da Mitsubishi que também encara a vida fora da cidade. Jovem no estilo, ele oferece segurança, conforto e dirigibilidade para você estrear nos desafios do mundo 4x4 em grande estilo. Escolher o ASX é optar por um SUV flex, prático e robusto, para explorar o seu mundo com ousadia e vencer os obstáculos com a naturalidade de quem está a bordo de um SUV Mitsubishi. Encare o que vier pela frente nos seus ralis do dia a dia e apaixone-se por este compacto cheio de ousadia.

FICHA TÉCNICA

Versões	ASX 2.0 FLEX 4X2 CVT	ASX 2.0 FLEX 4X4 CVT e ASX H 2.0 FLEX 4X4 CVT	Versões	ASX 2.0 FLEX 4X2 CVT	ASX 2.0 FLEX 4X4 CVT e ASX H 2.0 FLEX 4X4 CVT
Dimensões			Transmissão		
Comprimento	mm	4.360	4.360	Automática, INVECS-III CVT (transmissão de variação contínua) com sistema sequencial Sport Mode	
Largura	mm	1.770	1.810	Somente em Drive Variação contínua 2.631 - 0.378	
Altura	mm	1.635 com rack de teto	1.635 com rack de teto	1ª 2.631	
Entre-eixos	mm	2.670	2.670	2ª 1.440	
Bitola (dianteira / traseira)	mm	1.525 / 1.525	1.525 / 1.525	3ª 1.165	
Altura livre do solo	mm	215	215	4ª 0.906	
Peso em ordem de marcha	kg	1.420	1.480	5ª 0.680	
Carga útil	kg	550	490	6ª 0.499	
Peso bruto total	kg	1.970	1.970	Ré 1.960	
Capacidade de reboque (sem / com freio)	kg	500 / 1.100	500 / 1.100	Redução final 6.026	
Lugares		5	5	Tração	
Motor			Características		
Denominação	4B11 MIVEC		2WD = tração 4x2 dianteira		• Sistema eletrônico 4WD • Botão de seleção eletrônica no console central • Diferencial central de acoplamento eletromagnético
Disposição e combustível	Transversal / flex (gasolina e/ou etanol em qualquer proporção)		Opções de acoplamento		• 2WD = tração 4x2 dianteira • 4WD = tração 4x4 com distribuição eletrônica automática ao eixo traseiro conforme necessidade (on-demand) • Lock = tração 4x4 integral
Cilindros e cabeçote	4 em linha / 16 válvulas / DOHC		N.A.		
Cilindrada	cm³	1.998			
Diâmetro x curso	mm x mm	86,0 x 86,0			
Taxa de compressão		12,0 : 1			
Alimentação	Injeção eletrônica multiponto sequencial				
Potência máxima	CV @ rpm	170 @ 6.000 (etanol) / 160 @ 6.000 (gasolina)			
Torque máximo	kgf.m @ rpm	23 @ 4.250 (etanol) / 22 @ 4.250 (gasolina)			
Tanque de combustível	litros	60	60		
Rodas			Direção		
Material	Liga leve		Tipo		
Medidas	18" x 6,5"		Pinhão e cremalheira, com assistência elétrica		
Pneus			Suspensão		
Medidas	225 / 55 R18		Dianteira		
			Independente, com estrutura McPherson, molas helicoidais e barra estabilizadora		
			Traseira		
			Independente, com estrutura Multi-link, molas helicoidais e barra estabilizadora		
			Freios		
			Dianteiros		
			Disco ventilado 16"		
			Traseiros		
			Disco 16"		



27
ANOS
NO BRASIL

Proposta comercial

CWMK4076



mitrevisaoprogramada.com.br



mitralis.com.br



mitrevista.com.br



f facebook.com mundomit **i** instagram.com mundomit **t** twitter.com nacaomitsubishi **y** youtube.com mitsubishimotors

www.mitsubishiasx.com.br

www.mitsubishimotors.com.br | sac 0800 702 040

Folder do veículo ASX ano 2018 / modelo 2019. Válido até 31/12/2018. A HPE Automotores do Brasil Ltda reserva-se o direito de alterar as especificações dos produtos sem prévio aviso. Garantia de três anos com quilometragem livre nesse período e cobertura Mit Assistance de um ano, de acordo com os termos de garantia e condições gerais do programa. Veículo fabricado no Brasil pela HPE Automotores do Brasil Ltda. Imagens ilustrativas.



No trânsito, a vida vem primeiro.

O pneu oficial da Mitsubishi



A Mitsubishi usa e recomenda lubrificantes **LUBRAX**

